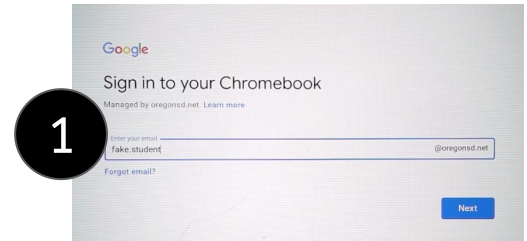


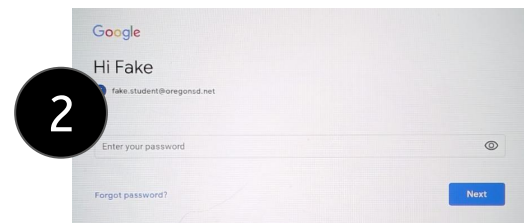
2-6 Cómo comenzar a los estudiantes con su Chromebook de distrito

Mantenga presionado el botón de encendido para encender. Elija su conexión wi-fi.

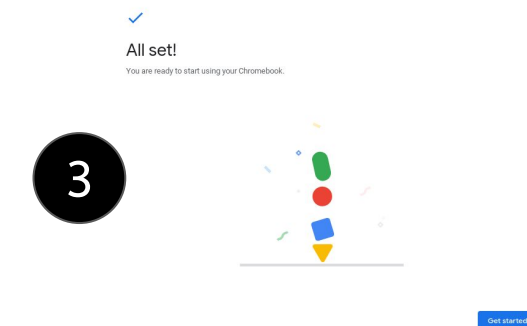
1. Ingrese su nombre de usuario (primero, último) y haga clic en siguiente.



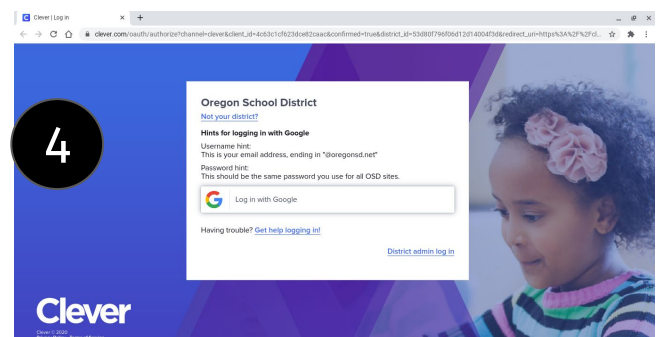
2. Ingrese su contraseña y seleccione siguiente.



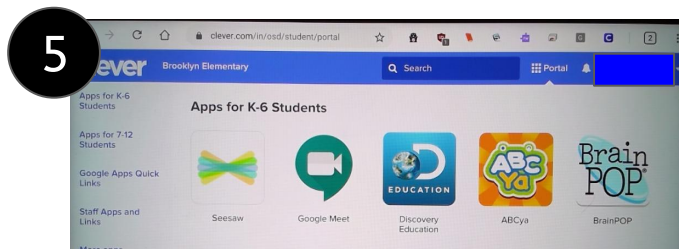
3. Seleccione "Comenzar".



4. Haga clic en "Iniciar sesión con Google"



5. La pantalla CLEVER de nuestro distrito debería aparecer en Chrome.



Cuidado del dispositivo provisto por el distrito K-6

Ten las manos limpias.

Abrázala y ámala.

Guarde su tableta en un lugar seguro.

Cargue el dispositivo al final de cada día.



ALL DIGITAL CITIZENS

PROTECT PRIVATE INFORMATION
for themselves and others.

RESPECT THEMSELVES AND OTHERS
in online communities.

STAY SAFE ONLINE
by listening to their gut feelings.

STAND UP TO CYBERBULLYING
when they see it happening.

BALANCE THE TIME
they spend using media and doing other activities.

For information and resources about digital citizenship, visit www.commonsense.org/educators.

common sense media

Responsabilidades

Vaya solo a aplicaciones y sitios aprobados.

Utilice el dispositivo solo para fines escolares.

Mantenga los alimentos y el agua alejados de su dispositivo.

Practica ser un ciudadano digital responsable.